

➔ ST2

Pantalla táctil vertical a color de 4,3"

Permite controlar y monitorizar los elementos de una instalación.



- Pantalla táctil capacitiva a color de 4,3"
- Resolución 480 x 800 píxeles
- Interfaz de apariencia personalizable
- Soporta hasta 6 temas distintos
- Admite hasta un total de 32 controles distribuidos en 4 páginas (8 controles por página)
- Interfaz propia para clima
- Posibilidad de gestionar un área de clima independiente (incorpora sonda de temperatura interna en interface propia)
- Opciones de seguridad con bloqueo numérico o restricciones de menú
- Actualización automática de software por Internet
- Montaje sobre caja de mecanismo universal, atornillado a pared
- Opción de acabado negro o blanco
- Dimensiones: 88 x 129 x 2 mm (12 mm de profundidad)



Descripción

El ST2 es una interfaz táctil vertical capacitiva a color de 4,3", que permite el control y monitorización de una instalación BUSing® mediante iconos alusivos sobre imágenes personalizables.

La apariencia es completamente editable, desde la imagen de fondo, hasta los colores de iconos y textos, los controles, etc., pudiendo configurar hasta 6 temas diferentes.

Esta pantalla integra servidor WEB o la capacidad de generar una red WiFi que le permitirá ser controlado tanto en local como en remoto desde un dispositivo iOS o Android, simplemente descargando las aplicaciones oficiales de Ingenium. También es posible el control por voz con Google Home y Alexa.

Configuración mediante el Sistema de Desarrollo (SIDE)

- Selección de 3 temas personalizados entre 9 opciones modificables.
- Configuración de hasta 32 controles distribuidos en 4 páginas
- Programación de hasta 16 escenas.
- Configuración de atajos gestuales para ejecución de escenas determinadas.

Características técnicas

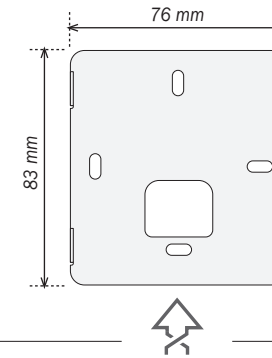
Referencia equipo	Tensión de alimentación	Corriente consumida	Resolución pantalla
ST2	9 - 16 Vdc (BUS)	250 mA (BUS)	480 x 800 píxeles

➔ ST2

Instalación

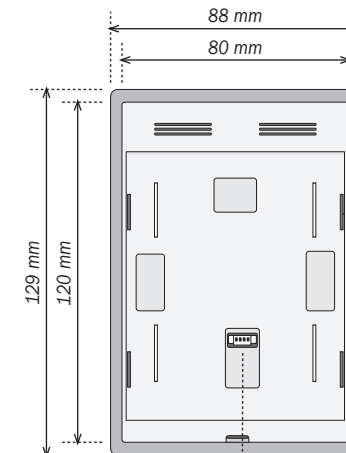
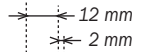


Emplear el soporte pared metálico incluido atornillándolo a pared, y/o caja de mecanismos universal, para colgar el equipo de las 4 ranuras situadas en su parte posterior.



Soporte pared

Equipo



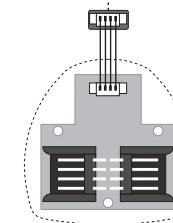
Equipo
Parte trasera

4 ranuras para colgar el equipo

Conexión WiFi
Para acceso a red local



Conexión a BUSing®
Mediante ConectorT



Ref. B A +12V
Consumo ←
Cable BUSing®
Conexionado para conector de crimpado.